



+Ascensores

**General
Elevadores.**





Quiénes somos

La empresa **General Elevadores** nace a finales de la década de los 80, cuando Fermín Encuentra Peralta, tras muchos años de experiencia en diversas empresas de ascensores, decide crear la suya.

Lo que comenzó como una empresa familiar se ha convertido hoy día en una marca referente en el sector del mantenimiento multimarca de elevadores, con más de 200 trabajadores.

También realizamos instalaciones de ascensores de nuestra propia marca y equipos elevadores y de accesibilidad, sin perder de vista la calidad durante todos los procesos, y el excelente trato al cliente.

Nuestra experiencia nos avala.

Llevamos más de 30 años en el sector, llevando a cabo mantenimiento e instalación de ascensores y otros aparatos elevadores.

Empresa nacional con expansión internacional.

Encontrarás oficinas de General Elevadores por toda España y países de Europa y América.

Somos la empresa de mantenimiento mejor valorada por sus clientes.

Gracias a nuestro trato cercano, implicación en cada caso y nuestra atención personalizada.

Somos expertos en mantenimiento multimarca de ascensores.

Contamos con un alto stock de recambios originales.

También fabricamos.

Disponemos de nuestra fábrica propia para la elaboración de toda la electrónica de nuestros ascensores.

Aportamos soluciones de accesibilidad.

También instalamos y mantenemos equipos de accesibilidad como rampas y plataformas, incluyendo nuestro elevador doméstico Domovil.

Amplio horario.

Nuestro horario del servicio técnico de averías es uno de los más amplios del sector.

Reinversión local.

Apostamos por el producto local, por eso nuestros principales proveedores son locales.

Qué ofrecemos

+Instalación de ascensores, equipos elevadores y soluciones de accesibilidad.

+Asesoramiento personalizado.

+Departamento de I+D+i.

+Servicio de mantenimiento multimarca.

+Sustituciones y reparaciones con recambios originales.





¿Qué necesitas?

+ Instalación de Ascensor

Tanto para comunidades de propietarios, como para particulares de viviendas unifamiliares que deseen instalar un ascensor, presentaremos la propuesta más adecuada a sus necesidades.

En General Elevadores estudiamos cada proyecto de forma individual para ofrecerte la solución más ajustada a tus necesidades, tanto si es para edificios públicos o privados, comunidades de propietarios o viviendas unifamiliares.

Conoce todos los tipos que instalamos.

Eulift

Ascensor eléctrico de alta calidad con máquina de acción directa sin reductor y con dimensiones estándar y alta capacidad de carga, diseñado principalmente para huecos normalizados, de nueva construcción.

Familift

Ascensor oleodinámico con cuarto de máquinas o armario compacto (sin cuarto de máquinas). Ideal para huecos especiales de pocas paradas y hasta 1600 kg, con grupo de válvulas electrónico para una parada y arranque suave, muy silencioso y confortable.

Headway

Ascensor eléctrico para altas velocidades y grandes capacidades de carga con máquina de acción directa sin reductor. Equipos importados de nuestra fábrica en Tianjin (China).

Eulift-R

Ascensor eléctrico de alta calidad con máquina de acción directa sin reductor, con dimensiones especiales desde 250 kg hasta 630 kg para rehabilitaciones con huecos singulares en construcciones donde requiere un máximo aprovechamiento del hueco.

Se adapta perfectamente a edificios donde no hay ascensor o que necesitan sustituir el ascensor existente por uno más accesible y eficiente.

Domovil

Elevador de nuestro catálogo de accesibilidad, de fabricación propia y creado para viviendas unifamiliares. Ascensor oleodinámico con velocidad reducida de hasta 0,15 m/s especialmente diseñado para dependencias donde necesiten un equipo accesible de pocas paradas.

Aúna las ventajas de un Familift (suave, silencioso y confortable) con el bajo consumo de un Eulift.

Isolift

Ascensor eléctrico con máquina de acción directa sin reductor y con dimensiones estándar y alta capacidad de carga, diseñado principalmente para huecos normalizados, de nueva construcción, con una relación calidad precio realmente competitivo.

Una cabina para
cada ambiente.



+ Cabina Avant

Cabina para Domovil, Eulift y Familift

Cabina decorada en chapa galvanizada forrada de acero inoxidable satinado, suelos de goma antideslizante, techos con varias terminaciones. Espejo bronce. Falso pasamanos bajo espejo.


Techos



Paneles



Suelos



+ Cabina Avenir

Cabina para Domovil, Eulift y Familift

Cabina decorada en chapa galvanizada forrada de laminado y perfiles decorativos de acero inoxidable, suelos de goma antideslizante, con opción de otros materiales, techo directo en laminado y acero inoxidable Canvas con lámparas LED. Espejo bronce. Pasamanos tubular curvo acero inoxidable satinado.


Techos



Paneles



Suelos




+ Cabina Chance

Cabina para Domovil, Eulift y Familift

Cabina decorada en chapa pintada, suelos de goma antideslizante, con opción de otros materiales (granito, mármol, piedra artificial, etc.), techos iluminación led temporizada de varias terminaciones y posibilidad de espejo y pasamanos.


Techos



Paneles



Suelos




+ Cabina Idea

Cabina para Domovil, Eulift y Familift

Cabina decorada en chapa de acero inoxidable satinado, suelos de goma antideslizante, con opción de otros materiales (granito, mármol, piedra artificial, etc.), techo abatible de chapa pintada con iluminación por tubos fluorescentes. Espejo plata. Falso pasamanos bajo espejo.


Techos



Paneles



Suelos



+ Cabina Instant

Cabina para Domovil, Eulift-R y Familift

Cabina decorada en chapa galvanizada forrada de acero inoxidable satinado con entrecalles de acero inoxidable satinado, suelos de goma antideslizante, con opción de otros materiales (granito, mármol, piedra artificial, etc...), techo abatible de chapa pintada con iluminación por tubos fluorescentes. Espejo plata. Falso pasamanos bajo espejo.


Techos



Paneles



Suelos




+ Cabina Lane

Cabina para Domovil, Eulift-R y Familift

Cabina decorada en chapa galvanizada forrada de laminado en paños lisos, suelos de goma antideslizante, con opción de otros materiales (granito, mármol, piedra artificial, etc.), techo abatible de chapa pintada con iluminación con tubos fluorescentes. Espejo plata. Falso pasamanos bajo espejo.


Techos



Paneles



Suelos



+ Cabina Lintel

Cabina para Domovil, Eulift-R y Familift

Cabina decorada en chapa galvanizada forrada de laminado, suelos de goma antideslizante, con opción de otros materiales (granito, mármol, piedra artificial, etc.), techo abatible de chapa pintada con iluminación por tubos fluorescentes. Espejo plata. Pasamanos opcional.


Techos



Paneles



Suelos




+ Cabina Panoramic

Cabina para Domovil, Eulift-R y Familift

Cabina decorada en chapa galvanizada forrada de laminado en paños lisos, suelos de goma antideslizante, con opción de otros materiales (granito, mármol, piedra artificial, etc.), techo abatible de chapa pintada con iluminación con tubos fluorescentes. Espejo plata. Falso pasamanos bajo espejo.


Techos



Paneles



Suelos

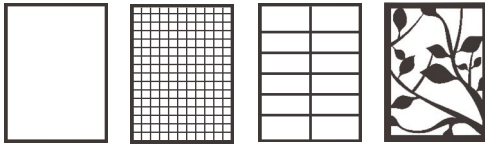


+ Cabina Quartz

Cabina para Domovil, Eulift-R y Familift

Cabina decorada en chapa galvanizada forrada de vidrio lacado en paños lisos, suelos de goma antideslizante, con opción de otros materiales (granito, mármol, piedra artificial, etc...), techo abatible de chapa pintada con iluminación con tubos fluorescentes. Espejo plata. Pasamanos opcional.



Techos



Paneles



Suelos



+ Cabina Sansa


Cabina para Domovil, Eulift-R y Familift

Cabina decorada en skinplate, suelos de goma antideslizante, con opción de otros materiales (granito, mármol, piedra artificial, etc...), techo abatible de chapa pintada con iluminación con tubos fluorescentes. Espejo plata. Falso pasamanos bajo el espejo.


Techos



Paneles



Suelos



+ Cabina IC-1

Cabina para Isolift

Cabina decorada en chapa galvanizada forrada de acero inoxidable satinado, suelos de PVC, techos abatibles de chapa forrada de acero inoxidable, con iluminación LED. Espejo plata, pasamanos.



+ Cabina IC-2

Cabina para Isolift

Cabina decorada en chapa galvanizada forrada de acero inoxidable satinado, suelos de PVC, techos abatibles de chapa forrada de acero inoxidable, con iluminación LED. Espejo plata, pasamanos.



+ Cabina IC-3

Cabina para Isolift

Cabina decorada en chapa galvanizada forrada de acero inoxidable satinado, suelos de PVC, techos abatibles de chapa forrada de acero inoxidable, con iluminación LED. Espejo plata, pasamanos.



+ Cabina LC702

Cabina para Headway

Techos



Paneles



Suelos



+ Cabina LC703

Cabina para Headway

Techos



Paneles



Suelos



+ Cabina LC704

Cabina para Headway

Techos




Paneles



Suelos



+ Botoneras



+ Cuadro de maniobra

Con variador de frecuencia y maniobra programable. Proporciona un confort de viaje excelente con viajes suaves y seguros con ausencia de sacudidas y paradas violentas. No genera ruidos y colabora a la eficiencia energética.





+ ¿Y si en mi edificio no hay hueco para el ascensor?

No te preocupes, también tenemos la solución para eso. Lo instalaremos en la parte exterior, junto a la fachada o ligeramente separado de ella y unido por una pasarela. Podemos diseñar, fabricar e instalar el cerramiento más adecuado para tu caso. Realizamos cerramientos de obra, chapa, cristal, o incluso, estructuras autoportantes.

Estudiamos tu proyecto de instalación de elevador y presentamos un presupuesto sin compromiso. En caso de aceptarlo, nosotros podemos realizar los trámites administrativos y de dirección de obra para la instalación.



Otros productos elevadores

También disponemos de productos más enfocados a otras áreas y necesidades, como ascensores montacamillas para hospitales y residencias; minicargas y montacargas tanto para particulares como restaurantes, oficinas, hoteles u hospitales; ascensores y elevadores para tu coche, etc.

Consúltanos.

Mantenimiento

+ Modalidades de mantenimiento

Somos especialistas en mantenimiento de ascensores. Revisamos tu ascensor y otros aparatos elevadores para que tengan el menor número de incidencias y averías mediante un **mantenimiento preventivo** eficaz, según normativa europea.

Junto a este mantenimiento preventivo se realiza un **mantenimiento correctivo**, para corregir posibles averías, ofreciéndote seguridad y tranquilidad al hacer uso de tu equipo elevador.

Siempre pendientes de lo que necesites.

+ Servicio 24h

Atendemos las llamadas de averías que se reciben en la empresa, de lunes a domingo, de 9h a 14h y 16h a 21h, así como servicio de rescate y emergencias las 24 horas (365 días del año).

¿Sabías que los desplazamientos producidos durante la prestación de este servicio no te ocasionarán una factura adicional?

+ Servicio 72h

Con el teléfono que encontrarás dentro de tu ascensor, puedes contactar inmediatamente con nosotros. Para asegurarnos que el teléfono de la cabina se encuentra en perfecto estado, comprobamos que funciona cada 72 horas desde nuestra central.

Modernización

¿Tu ascensor se ha quedado obsoleto?

¿Necesitas modernizar la cabina o alguno de sus componentes?



Hay muchos motivos para modernizar tu ascensor: mejorar tu confort, darle más seguridad, ahorro energético, o simplemente, dale un diseño más actual. También reconfiguramos tu portal para que la puerta del ascensor llegue a nivel de la calle.

Tenemos una amplia variedad de diseños y acabados para cabinas, puertas, accesorios o para modernizarlo todo a la vez, además de contar con un alto stock de recambios originales.

Componentes

En General Elevadores tenemos los componentes de máxima calidad que tu ascensor necesita, junto con el continuo trabajo de nuestro departamento de I+D+i que trabaja para obtener los resultados a la altura de tus expectativas.



Accesibilidad

Nos preocupamos de la Accesibilidad por eso hemos diseñado botoneras preparadas para la diversidad funcional con pulsadores de grandes dimensiones en posición horizontal con una altura adecuada, código braille, sintetizador de voz y display de alto contraste.

Las puertas automáticas de nuestros ascensores están diseñadas en función del lugar de instalación con una estética perfectamente integrada y preparadas para resistir el alto tráfico de zonas como los centros comerciales, ofreciendo unas máximas garantías de funcionamiento.



¿Por qué General Elevadores?

Nuestra sede social está ubicada en el Parque Tecnológico de Andalucía, en Málaga.

Contamos con:

7.000 m2.

200 puestos de trabajo en toda la red nacional.

Más de 250 en todo el mundo.

Infraestructura y recursos especializados.

Comunicaciones y redes globales.

Metodología propia y altos estándares de calidad.

Estamos para
ayudarte.





G.

Contacta con nosotros y
cuéntanos qué necesitas.

(+34) 952 020 055

info@generalelevadores.com

C/ Severo Ochoa 54. 29590 Málaga

www.generalelevadores.com



Consulta en nuestra web todas nuestras oficinas.